

Агуулга

Аймгийн эдийн засаг нийгмийн байдал

I.	Хүн ам, нийгмийн статистик үзүүлэлт.....	
1.	Эрүүл мэнд	2
2.	Хөдөлмөр эрхлэлт.....	6
o	Бүртгэлтэй ажилгүй иргэд.....	6
3.	Нийгмийн халамж, даатгал	8
4.	Гэмт хэрэг.....	10
II.	Макро эдийн засгийн статистикийн үзүүлэлт.....	
1.	Мөнгө, зээл үнэт цаасны зах зээл	12
2.	Үнэ	13
o	Хэрэглээний үнийн индекс.....	14
III.	Эдийн засгийн статистикийн үзүүлэлт.....	
	Аж үйлдвэр	20
	Хөдөө аж ахуй	22
o	ХАА-н бүтээгдэхүүний үнэ.....	26
IV.	Байгаль орчны статистикийн үзүүлэлт.....	
1.	Цаг уур, агаарын бохирдол.....	27

...албан ёсны статистикийн мэдээллийг ашиглах, хэвлэн нийтлэхдээ уг мэдээллийг гаргасан байгууллагын нэрийг заавал заах...

/Монгол Улсын Статистикийн тухай хуулиас.../



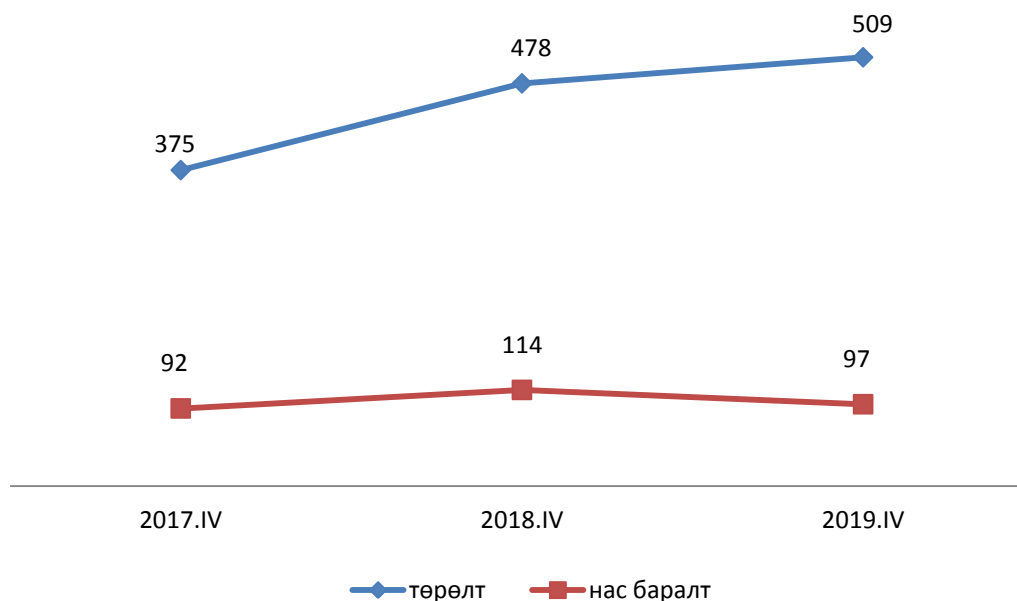
Эрүүл мэнд

Өмнөговь аймгийн төрөлт, нас баралтын үзүүлэлтүүд, эхний 4 сарын байдлаар

Сумдын нэр	Төрөлт		2019/2018	Нас баралт		2019/2018
	2018.IV	2019.IV	%	2018.IV	2019.IV	%
Баяндалай	13	12	92.3	3	5	166.7
Баян-Овоо	12	16	133.3	4	2	50.0
Булган	14	10	71.4	1	2	200.0
Гурвантэс	22	27	122.7	8	5	62.5
Мандал-Овоо	10	9	90.0	4	2	50.0
Манлай	10	15	150.0	8	5	62.5
Номгон	17	20	117.6	6	3	50.0
Ноён	3	6	200.0	3	0	0.0
Сэврэй	10	6	60.0	4	5	125.0
Ханбогд	45	49	108.9	11	13	118.2
Ханхонгор	10	14	140.0	3	8	266.7
Хүрмэн	11	14	127.3	2	2	100.0
Цогт-Овоо	13	15	115.4	4	3	75.0
Цогтцэций	73	60	82.2	14	8	57.1
Даланзадгад	215	236	109.8	39	34	87.2
Дүн	478	509	106.5	114	97	85.1

2019 оны эхний 4 сарын байдлаар аймгийн хэмжээгээр 509 эх амаржиж, 97 хүн нас барсан нь урьд оны мөн үеэс төрөлт 6.5 хувиар өсч, нас баралт 14.9 хувиар буурсан үзүүлэлттэй байна.

Аймгийн хэмжээний төрөлт, нас баралтын үзүүлэлтүүд, оноор



Эрүүл мэндийн байгууллагын зарим үзүүлэлт

Үзүүлэлт	2017.IV	2018.IV	2019.IV	2019/2018
Амаржсан эхийн тоо	375	478	509	106.5
Амьд төрсөн хүүхдийн тоо	374	481	508	105.6
Төрөхийн улмаас эндсэн эхийн тоо				
0-1 хүртэл насны хүүхдийн эндэгдэл	6	9	6	66.7
1-5 хүртэл насны хүүхдийн эндэгдэл	1	1	2	200.0

Эх сурвалж: Аймгийн ЭМГ-ын мэдээ

Аймгийн хэмжээнд оны эхний 4 сарын байдлаар 0-1 насны хүүхдийн эндэгдэл 6 гарсан нь өмнөх оны мөн үеэс 33.3 хувиар өсч, 1-5 насны хүүхдийн эндэгдэл 2 гарсан байна.

Аймгийн эмнэлгүүдийн тусламж үйлчилгээ (сумдаар)

Сумдын нэр	Нийт үзлэгийн тоо		2018/2017	Үүнээс:		2018/2017
				урьдчилан сэргийлэх үзлэгийн тоо		
	2018.IV	2019.IV	%	2018.IV	2019.IV	%
Баяндалай	3425	2094	61.1	1150	488	42.4
Баян-Овоо	1156	1907	165.0	379	805	212.4
Булган	1331	1121	84.2	452	327	72.3
Гурвантэс	2770	2355	85.0	1218	680	55.8
Мандал-Овоо	1895	1544	386.0	571	508	89.0
Манлай	1438	2841	197.6	608	1095	180.1
Номгон	1591	2740	172.2	684	1039	151.9
Ноён	6000	4262	71.0	3458	1930	55.8
Сэврэй	1134	1680	148.1	265	391	147.5
Ханбогд	5387	6306	117.1	1360	1736	127.6
Ханхонгор	2600	2097	80.7	1337	1054	78.8
Хүрмэн	1075	1562	145.3	120	378	315.0
Цогт-Овоо	1900	1861	97.9	757	834	110.2
Цогтцэций	3929	6367	162.1	325	531	163.4
Даланзадгад	74134	84570	114.1	24841	28099	113.1
Дүн	109765	123307	112.3	37525	39895	106.3

Эх сурвалж: Аймгийн ЭМГ-ын мэдээ

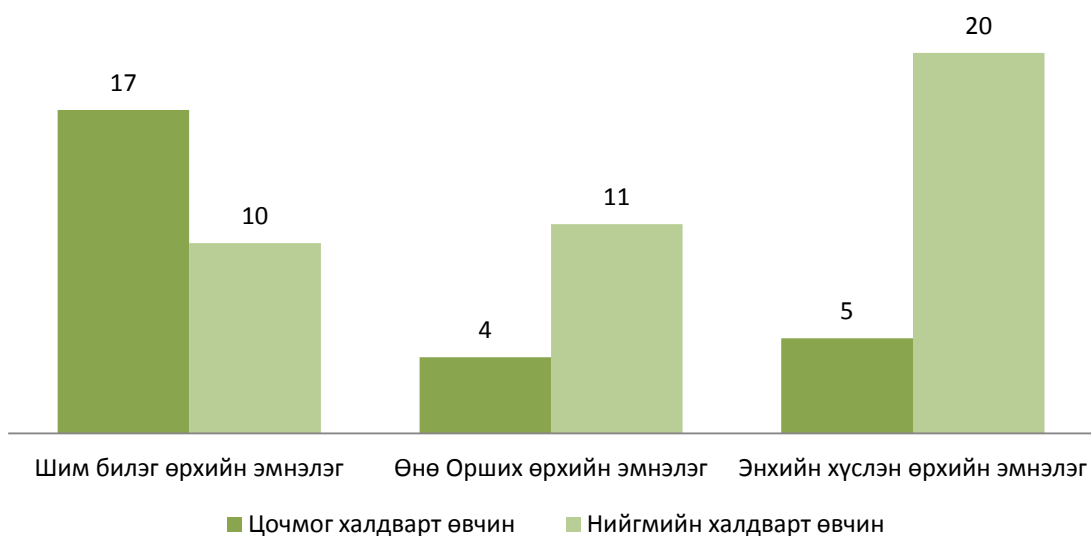
Өмнөговь аймагт үйл ажиллагаа явуулж буй эмнэлгүүд нь оны эхний 04 сарын байдлаар 123307 эмнэлгийн тусламж, үйлчилгээ үзүүлсэн нь өмнөх оны мөн үеэс 12.3 хувиар өссөн үзүүлэлттэй байна. Нийт эмнэлгийн тусламж, үйлчилгээний 32.3 хувийг урьдчилан сэргийлэх үйлчилгээ эзэлж байна.

Даланзадгад сумын өрхийн эмнэлгүүдийн 2019 оны эхний 4 сарын мэдээлэл

Үзүүлэлт		Шим билэг	Өнө Орших	Энхийн хүслэн	
Бүгд үзлэгийн тоо		10129	4697	8626	
Цочмог халдварт өвчин	Бүгд	17	4	5	
	Үүнээс	Халдварт шар		1	
		Улаан бурхан			
		Мэнин			
		Сепсис			
		Саа			
		Салхинцэцэг	8	1	1
		Гахай хавдар	3		
		Мөөгөнцөр			
		Гар, хөл.амны өвчин	1		2
Бусад	5	2	2		
Нийгмийн халдварт өвчин	Бүгд	10	11	20	
	Үүнээс	Сүрьеэ	3	1	
		Бруцеллёз			
		тэмбүү	4	4	10
		Трихомониаз	3	5	2
		Заг хүйтэн		1	8
Бусад					

Эх сурвалж: ЭМГ-ын мэдээ

Даланзадгад суманд үйл ажиллагаа явуулж буй өрхийн эмнэлгүүдийн нийт үзлэгийн 20.0 хувийг Өнө-Орших эмнэлэг, 43.0 хувийг Шим билэг өрхийн эмнэлэг, Энхийн хүслэн өрхийн эмнэлэг 37.0 хувийг тус тус эзэлж байна.



Халдварт өвчний мэдээ, сумдаар

№	Сумын нэр	Урьд оны мөн үе	Бүгд	Зонхилон тохиолдож буй халдварт өвчин				2019/2018 %
				Гепатит	Салхин цэцэг	Улаанбурхан	Бусад	
1	Баяндалай	3	1	0	0	0	1	0.0
2	Баян-Овоо	5	1	0	1	0	0	0.0
3	Булган	2	2	0	0	0	2	100.0
4	Гурвантэс	4	3	0	1	0	2	0.0
5	Мандал-Овоо	2	1	0	0	0	1	0.0
6	Манлай	2	4	0	0	0	4	200.0
7	Номгон	5	5	0	0	0	5	0.0
8	Ноён	2	1	1	0	0	0	0.0
9	Сэврэй	3	2	0	0	0	2	0.0
10	Ханбогд	48	17	0	13	0	4	35.4
11	Ханхонгор	4	4	0	0	0	4	100.0
12	Хүрмэн	6	2	0	0	0	2	0.0
13	Цогт-Овоо	4	0	0	0	0	0	0.0
14	Цогтцэций	41	5	0	2	0	3	0.0
15	Даланзадгад	169	86	0	13	0	72	50.9
	Дүн	300	134	1	30	0	102	44.7

Эх сурвалж: ЭМГ-ын мэдээ

Аймгийн хэмжээнд нийт халдварт өвчин 134 гарсаны 40.2 хувийг хурц халдварт өвчин эзэлж байгаа бөгөөд сумдаар авч үзвэл Ханбогд, Цогтцэций, Даланзадгад суманд өндөр үзүүлэлттэй байна.

Аймгийн хэмжээнд гарсан хурц халдварт өвчний мэдээ, 4 сарын байдлаар

Сумдын нэр	Хурц халдварт өвчин		2018/2017	Үүнээс: Салхин цэцэг		2019/2018
	2018.IV	2019.IV		2018.IV	2019.IV	
	Баяндалай	1	0	0.0	1	-
Баян-Овоо	1	1	100.0	-	1	-
Булган	0	0	-	-	-	-
Гурвантэс	1	1	100.0	-	1	-
Мандал-Овоо	0	0	-	-	-	-
Манлай	1	0	0.0	-	-	-
Номгон	4	1	25.0	-	-	-
Ноён	2	1	50.0	2	-	-
Сэврэй	0	0	-	-	-	-
Ханбогд	34	14	41.2	31	13	41.9
Ханхонгор	2	1	50.0	-	-	-
Хүрмэн	5	0	0.0	5	-	0.0
Цогт-Овоо	2	0	0.0	2	-	-
Цогтцэций	29	3	10.3	21	2	-
Даланзадгад	101	32	31.7	76	13	17.1
Дүн	183	54	29.5	138	30	21.7

Эх сурвалж: ЭМГ-ын мэдээ



Хөдөлмөр

2019 оны 04 дүгээр сарын байдлаар аймгийн хөдөлмөрийн захад бүртгэлтэй ажил идэвхтэй эрж байгаа 335 иргэн байгаа бөгөөд өмнөх оны мөн үетэй харьцуулахад 194 хүнээр буюу 1.5 дахин буурсан үзүүлэлттэй байна.

Тайлант сард 253 хүн шинээр бүртгэгдэж, бүртгэлээс 289 хүн хасагдаж, 137 иргэн ажилд орсон байна.

Ажил хайгч иргэдийн мэдээ, 4 сарын байдлаар

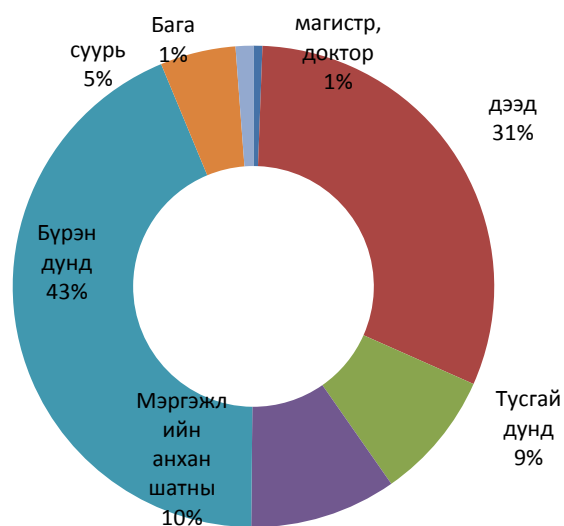
№	Сумдын нэр	Бүртгэлтэй ажилгүйчүүд		Үүнээс	Тайлант сар			Бүгдээс: Боловсролоор								
		4 сар			Эмэгтэй	Нэмэгдсэн	Тайлант сард бүртгэлээс	Ажилд орсон	Боловсролгүй	Бага	суурь	Бүрэн дунд	Мэргэжлийн анхан шатны	Тусгай дунд	Дээд	магистр, доктор
		Тайлант сарын эхэнд	Тайлант сарын эцэст													
1	Баяндалай	7	2	0	1	6	1	0	0	1	1	0	0	0	0	
2	Баян-Овоо	6	14	6	13	6	3	0	0	0	3	8	0	2	1	
3	Булган	8	5	1	1	4	1	0	0	0	3	0	2	0	0	
4	Гурвантэс	8	5	1	1	4	1	0	0	0	0	3	2	0	0	
5	Даланзадгад	249	233	105	146	162	77	0	4	5	116	2	11	94	1	
6	Мандал-Овоо	3	2	1	1	2	0	0	0	0	2	0	0	0	0	
7	Манлай	4	3	2	0	0	0	0	0	0	1	0	1	1	0	
8	Номгон	6	7	2	6	5	2	0	0	0	1	3	3	0	0	
9	Ноён	2	2	1	1	1	0	0	0	0	1	1	0	0	0	
10	Сэврэй	8	8	3	6	6	4	0	0	0	7	1	0	0	0	
11	Ханбогд	40	7	2	40	73	36	0	0	3	0	0	2	2	0	
12	Ханхонгор	10	9	3	5	6	2	0	0	0	5	2	1	1	0	
13	Хүрмэн	2	2	0	2	2	2	0	0	0	1	0	1	0	0	
14	Цогт-Овоо	0	1	1	2	0	1	0	0	0	0	1	0	0	0	
15	Цогтцэций	18	35	23	28	12	7	0	0	8	5	12	6	4	0	
16	ДҮН	371	335	151	253	289	137	0	4	17	146	33	29	104	2	

Эх сурвалж: Хөдөлмөр, халамжийн үйлчилгээний газрын мэдээ

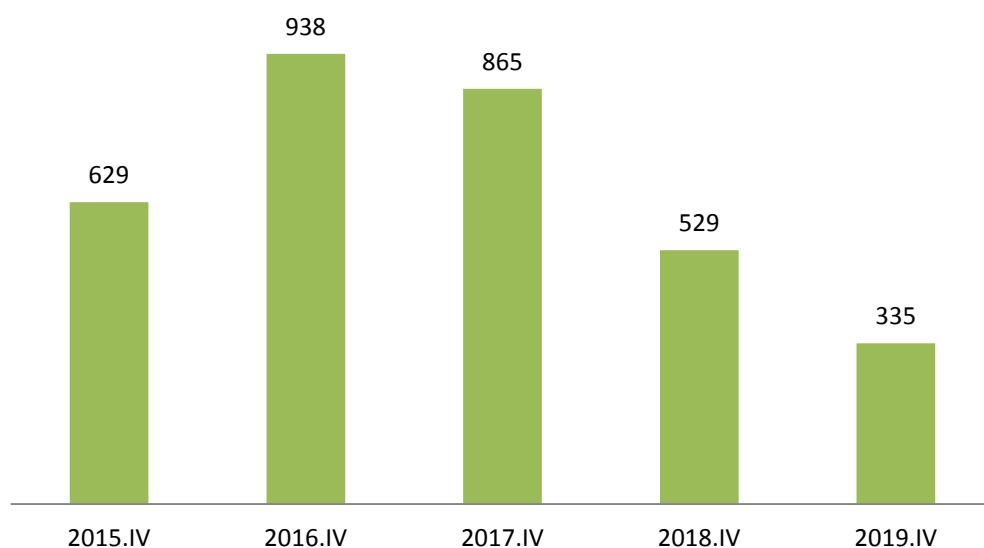
Шинээр бүртгүүлсэн болон ажилд орсон иргэд, жил бүрийн сарын эцсийн байдлаар



Ажил хайгч иргэд, боловсролын түвшингээр, 2019 оны 4 сар, хувиар

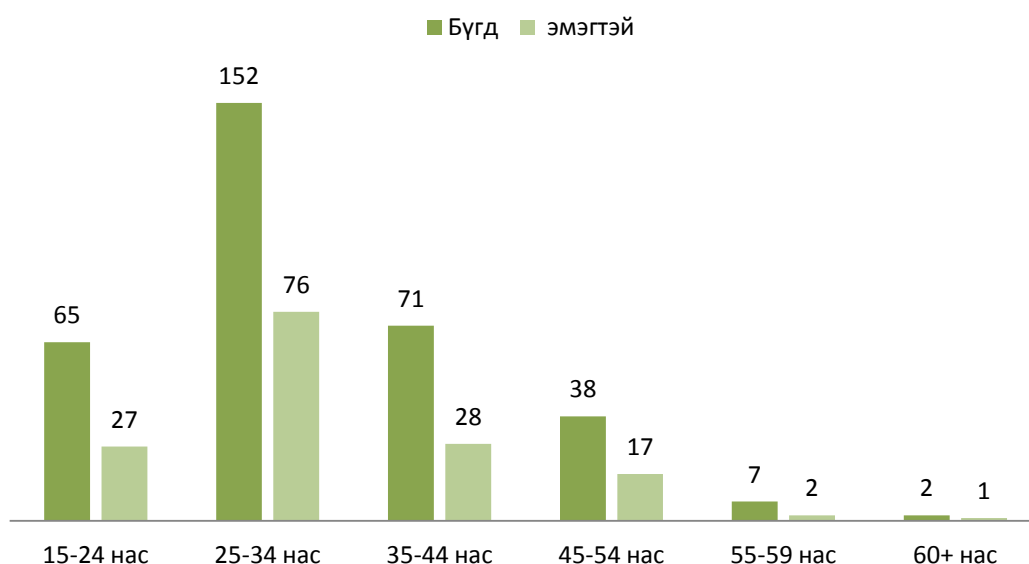


Ажил хайгч иргэд, жил бүрийн 4 сарын эцсийн байдлаар



2019 оны эхний 4 сарын байдлаар аймгийн хэмжээнд 335 ажил хайгч иргэдийн 45.0 хувийг эмэгтэйчүүд эзэлж байна. Нийт ажил хайгч иргэдийн 4 нь буюу 1.1 хувийг хөгжлийн бэрхшээлтэй иргэд байна.

Ажил хайгч иргэд, насны ангиллаар, 2019 оны 4 сар



Ажил хайгч иргэдийг насны байдлаар авч үзэхэд 15-24 насны иргэд 19.4 хувь, 25-34 насны иргэд 45.4 хувь, 35-44 насны иргэд 21.2 хувь, 45-54 насны иргэд 11.3 хувь, 55-59 насны иргэд 2.1 хувь, 60 ба түүнээс дээш насны иргэд 0.6 хувийг тус тус эзэлжээ.



Нийгмийн даатгалын үйлчилгээ

Нийгмийн даатгалын сангийн орлого 2019 оны эхний 4 сард 12415.7 сая төгрөг төвлөрч, төлөвлөгөөний биелэлт 114.3 хувьтай байна. Харин нийгмийн сайн дурын даатгуулагчийн тоо 3053 байгаа нь өмнөх оны мөн үеийнхтэй харьцуулахад 114 хүнээр буюу 3.7 хувиар буурсан

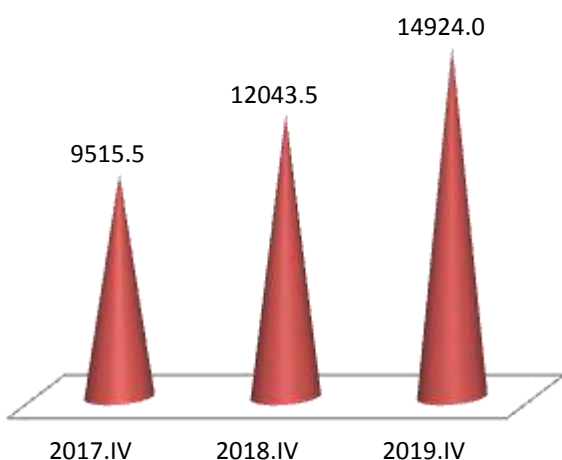
байна.

Нийгмийн даатгалын шимтгэлийн орлого, сайн дураар даатгуулагчийн тоо, сумдаар (мянган .төгрөг)

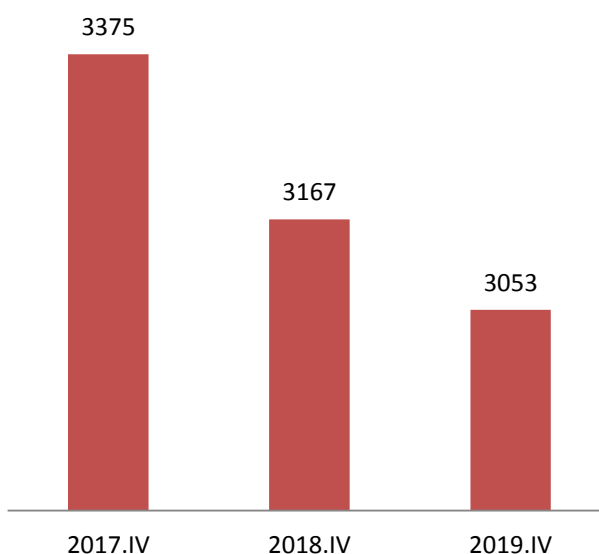
Сумын нэр	НДШ-ийн орлого			Үүнээс: Тэтгэврийн орлого		Сайн дураар даатгуулагчийн тоо
	Төлөвлөгөө	Гүйцэтгэл	Хувь	Олговол зохих	Олгосон	
Баяндалай	95806.6	92685.3	96.7	390607	390607	136
Баян-Овоо	132563.6	149505.8	112.8	282046.5	282046.5	140
Булган	80148.8	69035.1	86.1	358613.5	358613.5	114
Гурвантэс	558951	689836.1	123.4	709482.2	709482.2	269
Мандал-Овоо	76564.6	71326.1	93.2	286587.2	286587.2	77
Манлай	190439.7	169394.4	88.9	412627.2	412627.2	236
Номгон	125232.7	106444.8	85.0	444004	444004	179
Ноён	166979.8	197758.1	118.4	216755.5	216755.5	75
Сэврэй	93975.3	68185	72.6	353040.7	353040.7	141
Ханбогд	1882448.5	2470941	131.3	590927.9	590927.9	268
Ханхонгор	92217.4	79508.2	86.2	407362.5	407362.5	149
Хүрмэн	87461.6	83051.6	95.0	286253.9	286253.9	87
Цогт-Овоо	91693.7	90210.7	98.4	269940.8	269940.8	156
Цогтцэций	3590471.1	4128304	115.0	580278.8	580278.8	276
Даланзадгад	3601226.3	3949587.1	109.7	4636017.9	4636017.9	750
Дүн	10866180.7	12415773.3	114.3	10224545.6	10224545.6	3053

Эх сурвалж: Эрүүл мэнд, нийгмийн даатгалын хэлтсийн мэдээ

Нийгмийн даатгалын орлого, сая төгрөгөөр, оноор

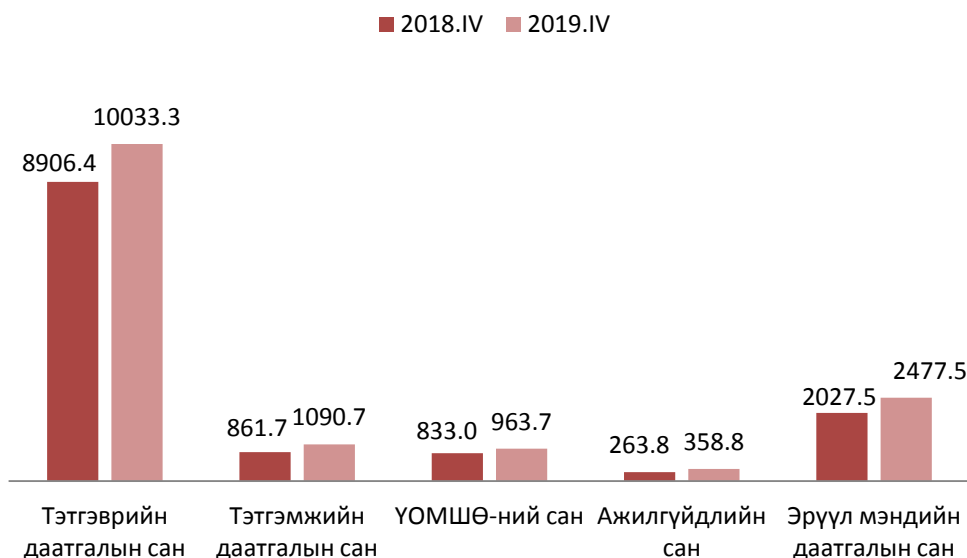


Сайн дурын даатгуулагчийн тоо, оноор



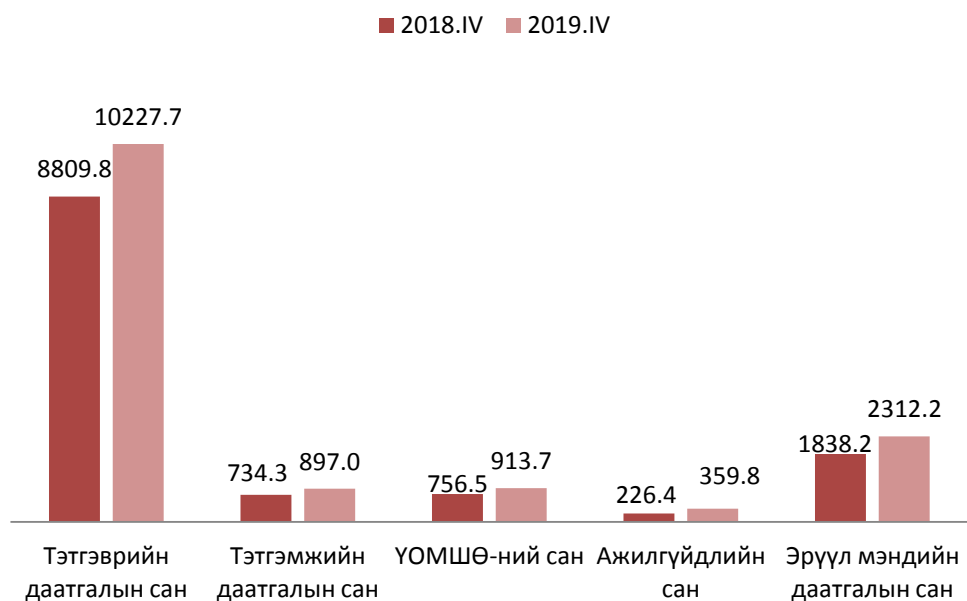
Нийгмийн даатгалын орлогын 67.2 хувийг тэтгэврийн даатгалын сан, 7.3 хувийг тэтгэмжийн даатгалын сан, 6.5 хувийг ҮОМШӨ-ний даатгалын сан, 2.4 хувийг ажилгүйдлийн даатгалын сан, 16.6 хувийг эрүүл мэндийн даатгалын санг тус тус бүрдүүлсэн байна.

Нийгмийн даатгалын сангийн орлого, төрлөөр, сая.төгрөг
(оны эхний 4 сарын байдлаар)



Нийгмийн даатгалын зарлагын 69.5 хувийг тэтгэврийн даатгалын сан, 6.1 хувийг тэтгэмжийн даатгалын сан, 6.2 хувийг ҮОМШӨ-ний даатгалын сан, 2.4 хувийг ажилгүйдлийн даатгалын сан, 15.7 хувийг эрүүл мэндийн даатгалын сангуудад тус тус зарцуулсан байна.

Нийгмийн даатгалын сангийн зарлага, төрлөөр, сая.төгрөг
(оны эхний 4 сарын байдлаар)

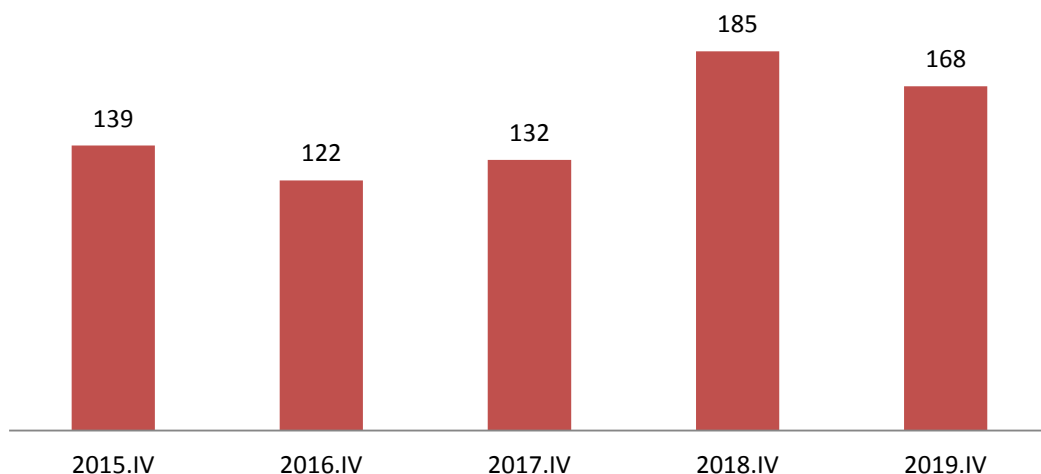




Гэмт хэрэг

2019 оны эхний 4 сарын байдлаар аймгийн хэмжээнд гэмт хэрэг 168 гарсан нь өмнөх оны мөн үеэс 17 хэргээр буюу 9.2 хувиар буурсан үзүүлэлттэй байна.

Аймгийн хэмжээнд гарсан нийт гэмт хэргийн тоо, оноор

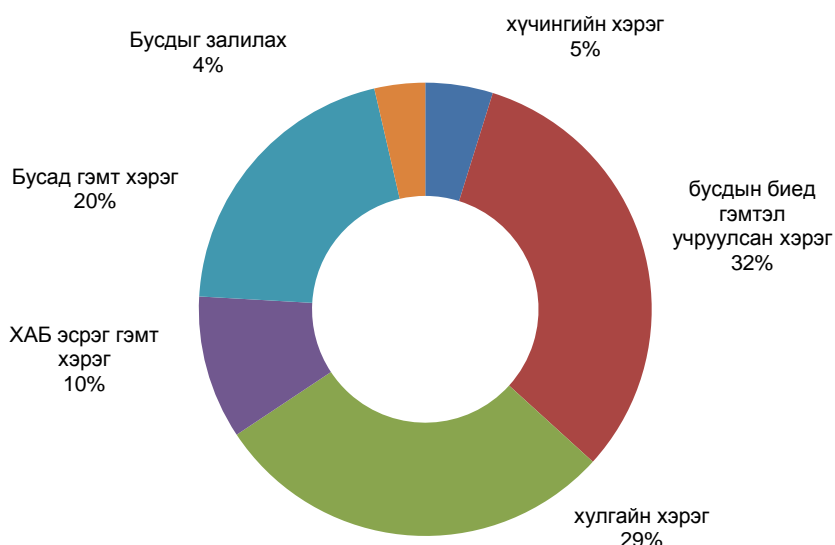


Өмнөговь аймгийн сумдад 2019 оны эхний 4 сард үйлдэгдсэн гэмт хэрэг, зөрчил

	Бүх хэрэг		Үүнээс:																				
			Хүний бэлгийн эрх чөлөө, халдашгүй байдлын эсрэг				Дээрэмдэх		Хүний эрүүл мэндийн халдашгүй байдлын эсрэг		Хулгайлах				Авто тээврийн хэрэгслийн хөдөлгөөний аюулгүй байдал, ашиглалтын журам зөрчих		Залилах		Бусад хэрэг				
	2018	2019	2018	2019	2018	2019	2018	2019	өмчийн		малын		2018	2019	2018	2019	2018	2019					
Баяндалай	3	3					1	1											2			2	
Баян-Овоо	7	3		1			1				2		3	2								1	
Булган	2	2					1	2			1												
Гурвантэс	16	11					5	4	2	1			1									7	5
Мандал-Овоо	1	2						1														1	1
Манлай	3	11		1			3	2		8													
Номгон	2	2					1	1					1	1									
Ноён	1	1												1									1
Сэврэй	3	2					1	1														2	1
Ханбогд	51	53	1	1			12	12	9	16		2	11	9	2	3					16	10	
Ханхонгор	5	4					2	1			1	1	2										2
Хүрмэн	2	3	1				1	2															1
Цогт-Овоо	6	2					2		1	2			1									3	
Цогтцэций	37	28		1	1		9	11	7	4		1	4		5	3					10	7	
Даланзадгад	46	41	1	4	1	1	19	15	12	11		1	3	4	1						7	6	
ДҮН	185	168	3	8	2	1	58	53	31	42	4	6	27	17	8	6					49	34	

Эх сурвалж: Аймгийн цагдаагийн газрын мэдээгээр

Аймгийн хэмжээнд гарсан нийт гэмт хэрэг төрлөөр, эзлэх хувиар



Оны эхний 4 сарын байдлаар захиргааны зөрчлийн мэдээллээр саатуулагдсан хүний тоо 414 байгаа нь өмнөх оны мөн үеэс 292 хүнээр буюу 3.4 дахин өсч, тээврийн хэрэгсэл жолоодох эрхээ хасуулсан жолооч 228 байгаа нь өмнөх оны мөн үеэс 4 хүнээр буюу 1.7 хувиар буурсан үзүүлэлттэй байна. Баривчлагдсан хүний тоо 49 байгаа нь өмнөх оны мөн үеэс 36 хүнээр буюу 42.4 хувиар буурсан үзүүлэлттэй байна.

Зөрчлийн тухай хуулиар арга хэмжээ авагдсан хүний тоо 7575 болж өмнөх оны мөн үеэс 8378 хүнээр буюу 2.1 дахин, торгуулийн хэмжээ 31.5 хувиар тус тус буурсан үзүүлэлттэй байна.

Захиргааны зөрчлийн мэдээлэл, оноор

№	Үзүүлэлтүүд	Хэмжих нэгж	2017.IV	2018.IV	2019.IV	2019/2018 %
1	Саатуулагдсан хүн	тоо	205	122	414	339.3
2	Баривчлагдсан хүн	тоо	59	85	49	57.6
3	Тээврийн хэрэгсэл жолоодох эрх хасагдсан жолооч	тоо	257	232	228	98.3
4	Захиргааны хариуцлагын тухай хуулиар арга хэмжээ авагдсан	Хүн	6848	15953	7575	47.5
		Сая.төгрөг	390.0	640.5	438.5	68.5

Эх сурвалж: Аймгийн цагдаагийн газрын мэдээгээр

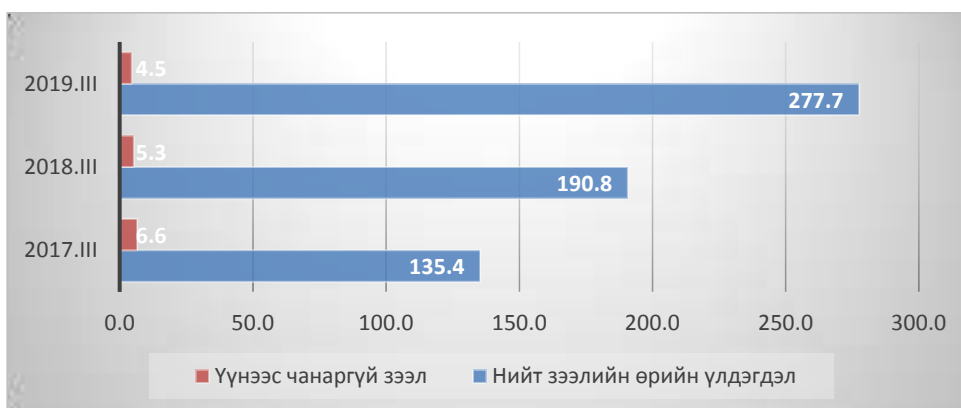


Банк мөнгө зээл

Өмнөговь аймагт 8 банкны 7 салбар, 49 тооцооны төв, 4 тооцооны касс, нийт банкны 60 нэгж банк, санхүүгийн үйл ажиллагаа явуулж, түүнд 374 ажилтан ажиллаж байна.

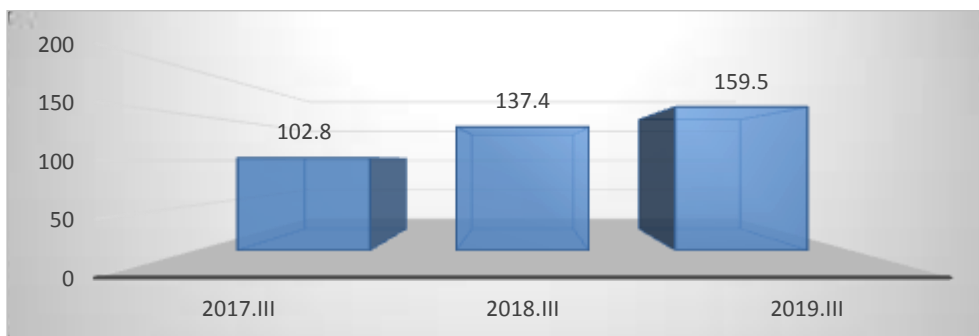
Аймаг дахь банкны салбарын нийт зээлийн өрийн үлдэгдэл 2019 оны 04 дүгээр сарын эцэст 277.8 тэрбум төгрөгт хүрч өмнөх сараас 3.3 тэрбум төгрөгөөр буюу 1.2 хувиар буурч, өнгөрсөн оны мөн үеэс 86.9 тэрбум төгрөгөөр буюу 45.6 хувиар өссөн байна. Чанаргүйд ангилагдсан зээлийн өрийн үлдэгдэл 4.5 тэрбум төгрөгт хүрч, өмнөх сараас 0.1 тэрбум төгрөг буюу 3.3 хувиар, өнгөрсөн оны мөн үеэс 0.8 тэрбум төгрөгөөр буюу 16.4 хувиар тус тус буурчээ.

Аймгийн хэмжээнд үйл ажиллагаа явуулж байгаа банкуудын нийт зээлийн үлдэгдэл, тэрбум төгрөгөөр (оноор)



Мөнгөн хадгаламжийн үлдэгдэл 159.6 тэрбум төгрөгт хүрч, өмнөх сараас 10.1 тэрбум төгрөгөөр буюу 6.7 хувь, өнгөрсөн оны мөн үеэс 22.2 тэрбум төгрөгөөр буюу 16.1 хувиар тус тус өссөн байна. Нийт харилцах дансны үлдэгдэл 172.1 тэрбум төгрөгт хүрч, өмнөх сараас 32.3 тэрбум төгрөгөөр буюу 23.1 хувиар өсөж, өнгөрсөн оны мөн үеэс 55.4 тэрбум төгрөгөөр буюу 24.4 хувиар буурсан байна.

Аймгийн банкуудын нийт хадгаламжийн үлдэгдэл, тэрбум төгрөгөөр (оноор)



Өмнөговь аймгийн хэмжээнд ПОС, ПОБ терминал машин 1085 ширхэг, АТМ, БМОМашин 60 ширхэг, давхардсан дүнгээр мобайл банк хэрэглэгчдийн тоо 41,035 интернэт банк хэрэглэгчдийн тоо 35,691, картаар үйлчлэгч иргэн 949, байгууллага 153 байна.

Аймаг дахь банкуудын нэгжид нийт давхардсан тоогоор 139,982 иргэн, хуулийн этгээдийн харилцах данс, 76,661 иргэн, хуулийн этгээдийн мөнгөн хадгаламжийн данс тус тус байршиж, нийт 31,026 иргэн, хуулийн этгээд зээлийн үлдэгдэлтэй байна.



Үнэ

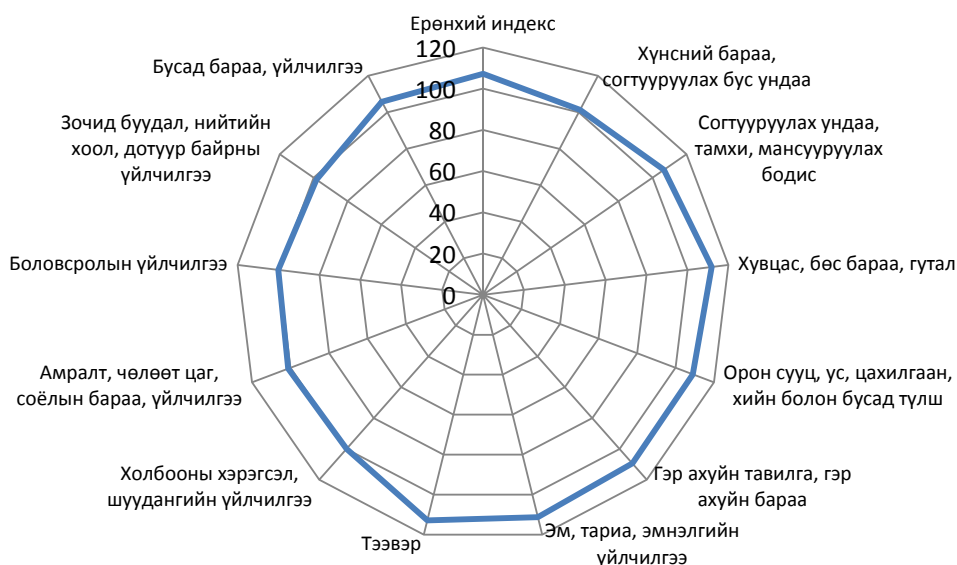
Хэрэглээний үнийн индекс

Хэрэглээний үнийн индекс гэдэг нь хэрэглэгчдийн худалдаж авсан бараа, үйлчилгээний нэр төрөл өөрчлөлтгүй тогтвортой байхад үнэ дунджаар хэрхэн өөрчлөгдөж буйг хэмждэг үзүүлэлт юм.

Өмнөговь аймгийн хэрэглээний үнийн индекс

Барааны бүлгээр	2019-IV	2019-IV	2019-IV
	2018-IV	2018-XII	2019-III
Ерөнхий индекс	106.5	102.1	100.6
01.Хунсний бараа, согтууруулах бус ундаа	109.8	108.3	101.6
02.Согтууруулах ундаа, тамхи, мансууруулах бодис	107.6	101.5	100.0
03. Хувцас, бөс бараа, гутал	105.0	101.7	100.5
04.Орон сууц, ус, цахилгаан, хийн болон бусад тулш	113.1	102.8	99.9
05.Гэр ахуйн тавилга, гэр ахуйн бараа	102.9	99.2	99.7
06. Эм, тариа, эмнэлгийн үйлчилгээ	106.4	100	100.0
07.Тээвэр	102.5	98.7	100.6
08.Холбооны хэрэгсэл, шуудангийн үйлчилгээ	119.5	100.0	100.0
09.Амралт, чөлөөт цаг, соёлын бараа, үйлчилгээ	103.9	100	100.0
10.Боловсролын үйлчилгээ	100.0	100.0	100.0
11.Зочид буудал, нийтийн хоол, дотуур байрны үйлчилгээ	101.7	100.0	100.0
12.Бусад бараа, үйлчилгээ	103.8	101.3	100.0

Хэрэглээний үнийн индекст нөлөөлсөн бараа, үйлчилгээний үнийн өөрчлөлт



Хэрэглээний бараа, үйлчилгээний сумдын үнийн мэдээлэл (дундаж үнэ, төгрөгөөр)

01.1.1 ТАЛХ, ГУРИЛ, БУДАА							
№	Бүтээгдэхүүний нэр	Гурвантэс	Манлай	Номгон	Ханбогд	Ханхонгор	Цогтцэций
1	Гурил, дээд зэрэг Алтан тариа ХК, савласан	1800	1900	2000	1700	1700	1750
2	Гурил, 1-р зэрэг Алтан тариа, задгай	1533	1700	2000	1466	1733	1533
3	Гурил, 2-р зэрэг Алтан тариа, задгай	1333	1500		1300	1400	1217
4	Гоймон, гадаад Макбур, 450 гр	1767	2000	1800	1650	1800	1767
5	Гоймон, дотоод Алтан тариа ХК, нарийн, туузан	866	1000		1000	1133	1017
6	Талх, аймгийн үйлдвэрийн , ш	1100	1400	1333	1500	1266	1300
7	Жигнэмэг, "Юбилейные" , 150-180 гр ,цайны, ОХУ	1200	1500	1650	1200	1500	1500
8	Цагаан будаа, задгай, кг, БНХАУ	2400	2500	2650	2666	2600	2467
9	Шар будаа, задгай, кг, БНХАУ	2666	3533	2933	3433	2750	3200
01.1.7 ХҮНСНИЙ НОГОО							
10	Төмс, дотоод, кг	1200	1500	1500	1166	1450	1150
11	Лууван, кг, БНХАУ	1300	2000	1000	1433	1800	1350
12	Сонгино, кг, БНХАУ	1500	1833	1500	1533	1800	1250
13	Өргөст хэмх, 720 гр, "Cucumber" шилтэй, дарсан, Вьетнам	2533		3500	2250	2800	2333
14	Алаг салат, 630 гр, савласан, "Газар шим" ХК	2600	3866	3433	4500	2800	3500
15	Сармис, 1 булцуу, БНХАУ	700	500	500	600	550	
04. ОРОН СУУЦ, УС, ЦАХИЛГААН, ХИЙН БОЛОН БУСАД ТҮЛШ							
16	Цэвэр ус, гэр хороолол, 40 л	80	120	80	80	80	80
17	Хог хаягдал, гэр хорооллын 1 өрхийн , сард	3000	3500	3000	6000	1500	5000
18	Гэр хорооллын цахилгаан, 1 кВт, / 100-150 квт хэрэглээг авах/	121	98	125	192	102.4	125
07. ТЭЭВЭР							
19	Бензин, А-80, 1 литр	1930	1800	1830	1860		1900
20	Бензин, А-92, 1 литр	1980	1850	1880	1890		1950
21	Дизелийн түлш, 1 литр	2490	2400	2440	2430		2500

Эх сурвалж: Албан ёсны статистик мэдээ

Нэг кг алтан тариан гурилын үнэ, (сумдаар, 4 дүгээр сард, төгрөгөөр)

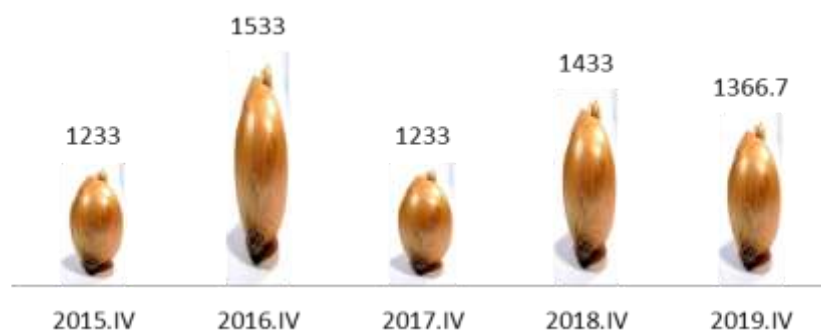
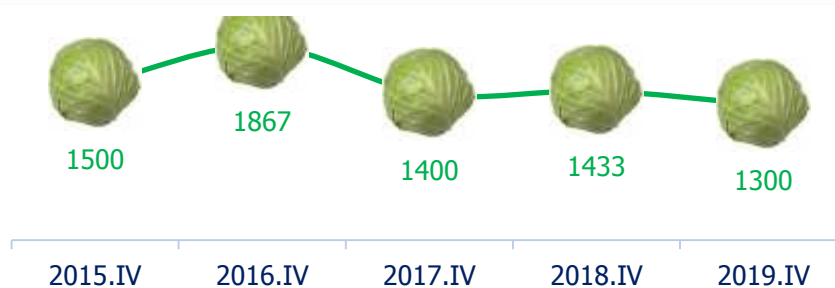



Гол нэрийн барааны үнэ, зэргэлдээх аймгуудаар

№	НЭРТӨРӨЛ	Өмнөговь	Дорноговь	Өвөрхангай	Дундговь
01.1.1 ТАЛХ, ГУРИЛ, БУДАА					
1	Гурил, дээд зэрэг	1586.7	1400	1450	1566.6
2	Гурил, 1-рээрэг	1350	1100	1233	1233.3
3	Гурил, 2-р зэрэг	1200	900	1067	1016.6
4	Гоймон, 320 гр, "Алтан тариа" ХК, туузан	1026.7	783	933	800
5	Талх, орон нутгийн үйлдвэрийн, ш	1183.3	1400	1000	1100
6	Гурилан боов, 0.5кг	2350	2067	1967	2266.6
7	Жигнэмэг, Юбилейные	1200	1200	1167	1200
8	Цагаан будаа, задгай, кг	2333.3	2233	2267	2316.6
9	Шар будаа, задгай, кг,	3075	2667	1800	2600
01.1.2 МАХ, МАХАН БҮТЭЭГДЭХҮҮН					
10	Хонины мах, кг	8250	7033	7233	7000
11	Үхрийн мах, кг	6500	8333	8500	5500
12	Адууны мах, кг	8000	6833	6800	6000
13	Ямааны мах	7500	6033	6000	6500
14	Дотор мах, цувдай, цусгүй	2000	2500	1500	1500
15	Хиам, чанасан, 1кг	10000	7600	8433	9350
06.1 ЭМ, ТАРИА, ЭМНЭЛГИЙН ХЭРЭГСЭЛ					
16	Парацетамол, 10ш, Моносфарм	500	500	433	500
17	Ампциллин, 500 мг, 10ш	1650	1900	1500	1500
18	Витамин "С", үрлэн, савласан, 50ш	370	367	300	423.3
19	Хлорфенамен, Монос	1320	1267	1067	1250
20	Пенициллин, тариагаар, 1 сая		360	400	
21	Хөвөн, 50гр, боодолтой, дотоод	1453.3	1433	1200	1383.3
04.2.1 ОРОН СУУЦНЫ УРСГАЛ ЗАСВАРЫН БАРАА, МАТЕРИАЛ					
22	Цагаан тосон будаг, 1 л, байшинтай, БНХАУ	4500	4333	3300	4366.6
23	Цемент, 1 уут, БНХАУ	12000	9500	11500	11500
24	Вакуум цонхны 1м.кв-ын үнэ, 2 давхар шилтэй, хуванцар хүрээтэй	87500	80000	95000	102500
25	Хадаас, 100 гр, 70 мм	400	433	330	400
26	Монгол гэрийн модон хаалга, хээгүй	200000	195000	140000	200000
04.3.4 ОРОН СУУЦТАЙ ХОЛБОГДСОН БУСАД ЗАРДАЛ					
27	Халаалт, 1м2	334.4	385	660	334.4
04.4.1 СУУЦНЫ ЦАХИЛГААН ХАНГАМЖТАЙ ХОЛБОГДСОН ЗАРДЛУУД					
28	Орон сууцны цахилгаан, 1 кВт	112.6	118.2	121.3	102.4
29	Гэр хорооллын цахилгаан, 1 кВт	112.6	118.2	143.1	122.1
04.4.2 ХАТУУ ТҮЛШ					
3	Түлшний мод, шуудайгаар	3500	5000	5000	4000
3	Нүүрс, 1 шуудай, 40 кг	1500	7000	4500	10000
07.2.2 ШАТАХ, ТОСЛОХ МАТЕРИАЛ					
32	Бензин, А-80, 1 литр	1850	1,750	1775	1786.6
33	Бензин, А-92,1 литр	1930	1,800	1813	1840
34	Дизелийн түлш, 1 литр	2490	2,380	2378	2333.3
07.3.2 АВТО ЗАМЫН ЗОРЧИГЧ ТЭЭВРИЙН ҮЙЛЧИЛГЭЭ					
35	Хот доторх таксины хөлс, 1 км	2750	700	2000	1000
36	УБ-АЙМГИЙН төвийн таксины хөлс, нэг талдаа	28500	22400	21400	13000

Эх сурвалж: Албан ёсны статистик мэдээ

Нэг кг хүнсний ногооны дундаж үнэ, 2015-2019 оны 4-р сарын байдлаар



Хүнсний гол нэрийн бараа, бүтээгдэхүүний дундаж үнэ,
2019 оны 4-р сарын 24-ны байдлаар, аймгаар

Аймаг	1-р зэргийн гурил, кг			Хонины мах, кг			Үхрийн мах,кг			Ямааны мах,кг		
	IV.10	IV.17	IV.24	IV.10	IV.17	IV.24	IV.10	IV.17	IV.24	IV.10	IV.17	IV.24
Нэр												
БӨ	1086	1086	1086	7000	7666	7166	6250	6500	8000	6500	6500	-
ГО	1300	1300	1300	7500	7500	7500	8000	8000	8000	7000	6500	6500
ЗА	1400	1400	1400	6500	7500	7500	7500	8000	8000	5500	6000	6500
УВ	1200	1200	1200	8500	8500	8500	8500	8500	8500	5500	5000	7250
ХО	1400	1400	1400	10000	10000	9000	10000	10000	9000	8000	8000	7500
АР	1216	1183	1183	8000	8333	9000	9666	10000	10000	5500	-	-
БХ	1200	1200	1200	8000	8500	8500	9000	9500	10000	7000	7000	7500
БУ	1500	1500	1500	7500	8000	8500	9500	9500	9500	6000	-	-
ОР	1100	1100	1100	8700	8800	9000	9600	9700	9933	6900	7500	7900
ӨВ	1200	1200	1200	10000	9767	8500	11000	11000	11000			
ХӨ	1300	1300	1300	9000	9000	9000	10000	11000	12000	8500	8500	8500
ГС	1150	1150	1150	8500	8500	8500	11000	10000	10000	7500	7500	7500
ДА	1110	1110	1110	8833	8833	8833	10083	10083	10083	8000	8000	8000
ДО	1075	1075	1075	8167	8167	8333	11000	11333	11333	6833	7167	7333
ДУ	1230	1230	1230	8000	8000	8500	-	-	-	7000	7500	7800
ӨМ	1333	1333	1333	7500	8250	8250	-	-	-	7000	7500	7500
СЭ	1100	1100	1100	8500	8500	9000	9000	9500	10000	7500	7500	8000
ТӨ	1100	1200	1200	8500	8800	8800	9500	10000	10000	7000	7500	7500
ДД	1200	1200	1200	9000	9000	9000	10000	11000	12000	8000	8500	8500
СҮ	1233	1233	1233	8500	8500	8500	9000	9000	9000	7500	7500	7500
ХЭ	1350	1350	1350	8500	9000	9000	10500	11000	11000	7500	8000	8000
	Элсэн чихэр, кг				Цагаан будаа				Сүү, л			
Нэр	IV.03	IV.10	IV.17	IV.24	IV.03	IV.10	IV.17	IV.24	IV.03	IV.10	IV.17	IV.24
БӨ	2166	2166	2166	2166	2500	2500	2500	2500	2566	2533	2533	2533
ГО	2500	2500	2500	2500	2400	2400	2400	2400	4000	4000	4000	4000
ЗА	2000	2000	2000	2000	2500	2500	2500	2500	3000	3000	3000	3000
УВ	2400	2400	2400	2400	2400	2400	2400	2400	2000	2000	2000	2000
ХО	2200	2200	2200	2200	2400	2400	2400	2400	2500	2500	2500	2500
АР	1933	1933	1933	1933	2400	2400	2400	2400	3000	3000	3000	3000
БХ	2000	2000	2000	2000	2200	2200	2200	2200	4000	4500	4000	4000
БУ	2000	2000	2000	2000	2500	2500	2500	2500	2500	2500	2500	2500
ОР	1800	1800	1800	1800	2233	2233	2233	2233	2000	2000	2000	2000
ӨВ	2000	2000	2000	2000	2200	2200	2200	2200	2500	3000	3000	3000
ХӨ	2000	2000	2000	2000	2300	2300	2300	2300	2500	2500	2500	2500
ГС	1667	1700	1700	1700	2300	2333	2333	2333	2500	2500	2200	2500
ДА	2217	2200	2200	2200	2400	2400	2400	2400	1500	1500	1533	1533
ДО	1900	1900	1900	1900	2233	2233	2233	2233	2000	2000	2000	2000
ДУ	2000	2000	2000	2000	2280	2280	2350	2350	4000	3500	3500	3500
ӨМ	2033	2033	2033	2033	2333	2333	2333	2333	4000	3500	4000	4000
СЭ	2000	2000	2000	2000	2300	2300	2300	2300	1500	1500	1500	1500
ТӨ	1700	1700	1800	1800	2300	2300	2400	2400	2000	2000	1800	1800
ДД	1900	1900	1900	1900	2300	2300	2200	2200	1800	1800	1800	1800
СҮ	1917	1917	1917	1917	2317	2317	2317	2317	2300	2300	2300	2300
ХЭ	2200	2200	2200	2200	2300	2300	2300	2300	2000	2000	2000	2000

Эх сурвалж: Албан ёсны статистик мэдээ

Ноолуурын үнэ, 2019 оны 04 -р сарын 04-24-ны байдлаар,
аймгаар

Аймаг		Ноолуур, кг							
		Цагаан	Бор	Цагаан	Бор	Цагаан	Бор	Цагаан	Бор
№	Нэр	IV.03		IV.10		IV.17		IV.24	
1	АР	130000	130000	130000	130000	134000	134000	128000	128000
2	БӨ	100000	100000	103333	103333	108666	108666	110000	110000
3	БХ	-	-	100000	100000	120000	120000	120000	120000
4	БУ	127000	127000	125000	125000	125000	125000	125000	125000
5	ГО	80000	80000	82000	82000	110000	110000	110000	110000
6	ДО	120000	120000	120000	120000	113000	6480	100000	100000
7	ДД	130000	130000	110000	110000	80000	80000	70000	70000
8	ДУ	122000	122000	120000	120000	124000	124000	116000	116000
9	ЗА	100000	100000	105000	105000	125000	125000	130000	130000
10	ӨВ	115000	115000	120000	120000	130000	130000	123000	123000
11	ӨМ	-	-	118000	118000	115000	115000	115000	115000
12	СҮ	120000	120000	110000	110000	110000	110000	100000	100000
13	СЭ	-	-	120000	122000	120000	122000	120000	120000
14	ТӨ	123000	123000	120000	120000	118000	118000	115000	115000
15	УВ	-	-	-	-	-	-	112500	112500
16	ХО	100000	100000	110000	100000	110000	110000	110000	110000
17	ХӨ	132000	132000	130000	130000	134000	134000	130000	130000
18	ХЭ	132000	-	123000	-	115000	-	110000	-
19	ДА	125000	-	110000	-	122000	-	115000	-
20	УБ*	-	-	-	-	-	-	-	-
21	ОР	127000	127000	120000	122000	123000	126000	121000	121000
22	ГС	120000	120000	115000	115000	105000	105000	100000	100000

Жижиглэн худалдаалах бараа гүйлгээний мэдээ (мянган.төгрөг)

Үзүүлэлтүүд	2017.IV	2018.IV	2019.IV	2019/2018 %
Даланзадгад сумын бараа гүйлгээ	947096.0	3276551	3264680	99.6
Үүнээс Хүнсний	278900	1273481.0	1979786.0	155.5
Согтуурах ундаатай	156230.0	819346.0	921122.0	112.4
Нийтийн хоол	98727.4	504600.0	61298.0	12.1
Сумдын бараа гүйлгээ	589551.9	1701233	3264680	191.9
Үүнээс Хүнсний бараа гүйлгээ	392442.4	1415103	1979786	139.9
Мэдээнд хамрагдсан дэлгүүрийн тоо	181	172	161	93.6
Орон нутгийн архины үйлдвэрийн бүтээгдэхүүний борлуулалт	22477.5	104005.0	104005.0	100.0
Бараа гүйлгээ дүн	1559125.4	5081789	6633365	130.5

Эх сурвалж: Захиргааны статистик мэдээ

Жижиглэн худалдаалах бараа гүйлгээ 6633 сая төгрөгт хүрч өнгөрсөн оны мөн үеэс 30.5 хувиар буюу 1552 сая төгрөгөөр өссөн үзүүлэлттэй байна.

Гол нэрийн барааны нөөцийн мэдээ

Барааны нэр	Хэмжих нэгж	Тайлант сарын нөөцийн үлдэгдэл
Мах махан бүтээгдэхүүн	тонн	6.4
Үүнээс малын мах	тонн	5
Гурил	тонн	57.7
Үүнээс 2-р гурил	тонн	8.1
Цагаан будаа	тонн	25.1
Шар будаа	тонн	6
Гоймон	тонн	7.4
Жигнэмэг	тонн	7.5
Нарийн боов	тонн	11.6
Элсэн чихэр	тонн	1094.7
Ёотон	тонн	5.3
Хатуу чихэр	тонн	6.5
Үүнээс чөмөгтэй чихэр	тонн	4.2
Зөөлөн чихэр	тонн	4.7
Архи	л	11423
Ногоон цай	тонн	4.1
Төмс	тонн	5.4
Хүнсний ногоо	тонн	41.4
Хүлээн авагчийн зай	мян.ш	4.5
Гар нүүрийн саван	мян.ш	8.9
Аж ахуйн саван	мян.ш	8.0
Дүнсэн тамхи	тонн	2.1
Янжуур	мян.х	2903.1
Шүдэнз	мян.х	10.6
Лаа	тонн	2.9
Хөвөн	тонн	3.9
Бризент	метр	520
Гэрийн эсгий	метр	6000
Хөвөн бөс бараа	метр	7453
Даалимба	метр	655
Ямбуу	метр	3184
Торго	метр	3761
Угаалгын нунтаг	тонн	9.1
Давс	тонн	6.9
Ургамлын тос	мян,л	8.6
Мэдээнд хамрагдсан дэлгүүр	тоо	167

Эх сурвалж: Захиргааны статистик мэдээ



Аж үйлдвэр-Industry

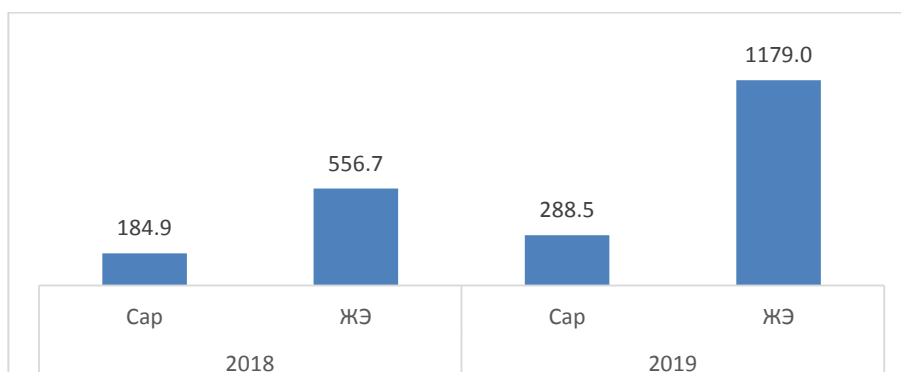
Аж үйлдвэрийн салбарт 2019 оны эхний 4 сарын байдлаар 1183.8 тэрбум төгрөгийн нийт бүтээгдэхүүн үйлдвэрлэсэн нь өмнөх оны мөн үеэс 625.2 тэрбум төгрөгөөр буюу 2.1 дахин өссөн байна.

Аж үйлдвэрийн нийт бүтээгдэхүүн үйлдвэрлэлийн 2019 оны эхний 4 сарын гүйцэтгэл

Салбар	Нийт бүтээгдэхүүн үйлдвэрлэлт (мянган.төгрөг)				
	2018		2019		2019
	Сар	ЖЭ	Сар	ЖЭ	2018
Нийт дүн	185375181.3	558659661.4	289522472.7	1183861523	211.9
Уул уурхай, олборлох аж үйлдвэр	184870767.6	556692104.7	288484628.6	1179040017	211.8
Нүүрс олборлолт	184870767.6	556692104.7	288480065.2	1179035453	211.8
Төмрийн хүдэр олборлолт	0	0	4563.4	4563.4	
Боловсруулах аж үйлдвэр	34090	144135.8	266606.7	979571.8	679.6
Хүнсний бүтээгдэхүүн, ундаа үйлдвэрлэл	34090	144135.8	266606.7	979571.8	679.6
Сүү, сүүн бүтээгдэхүүн үйлдвэрлэл	12500	35838	0	0	0.0
Хүнсний бусад бүтээгдэхүүн үйлдвэрлэл	900	4292.3	0	0	0.0
Ундаа үйлдвэрлэл	20690	104005.5	266606.7	979571.8	941.8
Цахилгаан, дулааны эрчим хүч үйлдвэрлэл, усан хангамж	470323.7	1823420.9	771237.4	3841934.7	210.7
Цахилгаан, хий, дулаан үйлдвэрлэл	384628.7	1522875.9	675431.5	3478852.7	228.4

Эх сурвалж: Албан ёсны статистик мэдээ

Уул уурхай, олборлох аж үйлдвэрийн үйлдвэрлэлт (тэрбум төгрөгөөр)



ЖЭ* - Жилийн эхнээс өссөн дүн

Аж үйлдвэрийн салбарт 2019 оны эхний 4 сарын байдлаар 1316.5 тэрбум төгрөгийн борлуулалт хийгджээ. Энэ нь өнгөрсөн мөн үеэс 470.9 тэрбум төгрөгөөр буюу 55.7 хувиар өссөн байна.

Аж үйлдвэрийн борлуулалтын 2019 оны эхний 4 сарын гүйцэтгэл

Салбар	Аж үйлдвэрийн борлуулалт (мянган.төгрөг)				
	2018		2019		<u>2019</u> <u>2018</u>
	Сар	ЖЭ	Сар	ЖЭ	
1	2	3	4	5	6
Нийт дүн	182548570.6	845603886.7	353032637.2	1316499705	155.7
Уул уурхай, олборлох аж үйлдвэр	182044156.9	843636330	351994293.1	1311677699	155.5
Нүүрс олборлолт	182044156.9	843636330	351989729.7	1311673135	155.5
Төмрийн хүдэр олборлолт	0	0	4563.4	4563.4	
Боловсруулах аж үйлдвэр	34090	144135.8	267106.7	980071.8	680.0
Хүнсний бүтээгдэхүүн, ундаа үйлдвэрлэл	34090	144135.8	267106.7	980071.8	680.0
Сүү, сүүн бүтээгдэхүүн үйлдвэрлэл	12500	35838	0	0	0.0
Хүнсний бусад бүтээгдэхүүн үйлдвэрлэл	900	4292.3	0	0	0.0
Ундаа үйлдвэрлэл	20690	104005.5	267106.7	980071.8	942.3
Цахилгаан, дулааны эрчим хүч үйлдвэрлэл, усан хангамж	470323.7	1823420.9	771237.4	3841934.7	210.7
Цахилгаан, хий, дулаан үйлдвэрлэл	384628.7	1522875.9	675431.5	3478852.7	228.4

Эх сурвалж: Албан ёсны статистик мэдээ

Аж үйлдвэрийн борлуулалт, сумдаар

Сумдын нэр	Аж үйлдвэрийн борлуулалт (мян.төг)				<u>2019</u> <u>2018</u>
	2018		2019		
	III	I-III	III*	I-III*	5
A	1	2	3	4	5
Нийт дүн	182548570.6	845603886.7	353032637.2	1316499705	193.4
Баяндалай	23999.3	92066.5	28391.7	110451.5	118.3
Баян-Овоо	26682.2	107241.5	26356.1	105732.9	98.8
Булган	27633.8	110535.2	27496	109615.6	99.5
Гурвантэс	36605160.1	150059313.8	70206689.6	231342579.8	191.8
Даланзадгад	118885	440388.5	630423.1	3158426	530.3
Мандал-Овоо	20704.4	82817.6	20704.4	82817.6	100
Манлай	31708.5	135525.3	31179.2	124716.8	98.3
Ноён	21000	83400	24900	100500	118.6
Номгон	24807.8	96791.8	25103.4	105012.7	101.2
Сэврэй	22832.8	90703.1	20630.2	82529.8	90.4
Ханбогд	37689.9	135274.4	94095.1	374778.8	249.7
Ханхонгор	26951.9	108307.7	27939	110808.5	103.7
Хүрмэн	20734.8	82832.4	21025.8	84103	101.4
Цогт-Овоо	18759	75615.4	19143.2	76572.8	102
Цогтцэций	145521021.1	693903073.5	281828560.4	1080531059	193.7

ЖЭ* - Жилийн эхнээс өссөн дүн



Хөдөө аж ахуй-Agriculture

Аймгийн хэмжээнд оны эхний төллөвөл зохих 1174.4 мянган хээлтэгчийн 21.1 хувь нь буюу 248.3 мянган хээлтэгч төллөж, гарсан төл 100.0 хувь бойжиж байна. Урьд оны энэ үеийн мал төллөлтөөс 117.8 мянган толгой мал буюу 90.3 хувиар өссөн байна.

	Төллөсөн хээлтэгч						Гарсан төл					
	Бүгд	Тэмээ	Адуу	Үхэр	Хонь	Ямаа	Бүгд	Тэмээ	Адуу	Үхэр	Хонь	Ямаа
Баяндалай	4695	87	0	0	2842	1766	4695	87	0	0	2842	1766
Баян-Овоо	10630	124	6	6	5933	4561	10742	124	6	6	5985	4621
Булган	16075	915	0	62	11124	3974	16075	915	0	62	11124	3974
Гурвантэс	3972	54	0	2	392	3524	3976	54	0	2	396	3524
Мандал-Овоо	27986	2460	0	51	11475	14000	27986	2460	0	51	11475	14000
Манлай	22526	439	7	24	11041	11015	22526	439	7	24	11041	11015
Номгон	47148	748	0	8	13221	33171	47148	748	0	8	13221	33171
Ноён	1291	121	0	0	590	580	1291	121	0	0	590	580
Сэврэй	5941	82	2	11	3296	2550	5942	82	2	12	3296	2550
Ханбогд	17401	2012	201	35	8845	6308	17401	2012	201	35	8845	6308
Ханхонгор	28783	266	1	3	16245	12268	28783	266	1	3	16245	12268
Хүрмэн	14476	299	0	5	5851	8321	14476	299	0	5	5851	8321
Цогт-Овоо	25853	424	0	5	12617	12807	25853	424	0	5	12617	12807
Цогтцэций	16124	131	2	42	9092	6857	16124	131	2	42	9092	6857
Даланзадгад	5445	35	1	2	3466	1941	5445	35	1	2	3466	1941
Дүн	248346	8197	220	256	116030	123643	248463	8197	220	257	116086	123703

Эх сурвалж: Албан ёсны статистик мэдээ

	Хорогдсон төл						Бойжсон төл					
	Бүгд	Ботго	Унага	Тугал	Хурга	Ишиг	Бүгд	Ботго	Унага	Тугал	Хурга	Ишиг
Баяндалай	0	0	0	0	0	0	4695	87	0	0	2842	1766
Баяновоо	0	0	0	0	0	0	10742	124	6	6	5985	4621
Булган	0	0	0	0	0	0	16075	915	0	62	11124	3974
Гурвантэс	0	0	0	0	0	0	3976	54	0	2	396	3524
Мандал-Овоо	0	0	0	0	0	0	27986	2460	0	51	11475	14000
Манлай	0	0	0	0	0	0	22526	439	7	24	11041	11015
Номгон	0	0	0	0	0	0	47148	748	0	8	13221	33171
Ноён	0	0	0	0	0	0	1291	121	0	0	590	580
Сэврэй	0	0	0	0	0	0	5942	82	2	12	3296	2550
Ханбогд	0	0	0	0	0	0	17401	2012	201	35	8845	6308
Ханхонгор	0	0	0	0	0	0	28783	266	1	3	16245	12268
Хүрмэн	0	0	0	0	0	0	14476	299	0	5	5851	8321
Цогтовоо	0	0	0	0	0	0	25853	424	0	5	12617	12807
Цогтцэций	0	0	0	0	0	0	16124	131	2	42	9092	6857
Даланзадгад	0	0	0	0	0	0	5445	35	1	2	3466	1941
Дүн	0	0	0	0	0	0	248463	8197	220	257	116086	123703

Эх сурвалж: Албан ёсны статистик мэдээ

Мал төллөлт				
Малын төрлөөр			Хувь	
	Урьд оны энэ үеийн төллөлт	2019 он төллөсөн	Төллөлтийн хувь	2019 2018
Ингэ	5132	8197	16	0.0
Гүү	120	220	1	0.0
Үнээ	506	256	2	50.6
Эм хонь	65857	116030	41	176.2
Эм ямаа	58884	123643	16	210.0
Бүгд	130499	248346	21	190.3

Эх сурвалж: Албан ёсны статистик мэдээ

Мал төллөлтийг сумдаар үзүүлбэл				
	Урьд оны энэ үеийн төллөлт	2019 төллөсөн	Үүнээс	
			Төллөлтийн хувь	2019 2018
Баяндалай	1022	4695	5.8	459.4
Баян-Овоо	2604	10630	16.1	408.2
Булган	28729	16075	18.7	56.0
Гурвантэс	1204	3972	4.4	329.9
Мандал-Овоо	15604	27986	32.8	179.4
Манлай	27647	22526	26.3	81.5
Номгон	3984	47148	37.6	1183.4
Ноён	386	1291	2.4	334.5
Сэврэй	2388	5941	8.2	248.8
Ханбогд	3851	17401	23.2	451.9
Ханхонгор	5953	28783	26.2	483.5
Хүрмэн	2467	14476	21.4	586.8
Цогт-Овоо	26242	25853	41.1	98.5
Цогтцэций	6565	16124	26.0	245.6
Даланзадгад	1853	5445	10.4	293.8
ДҮН	130499	248346	21.1	190.3

Эх сурвалж: Албан ёсны статистик мэдээ

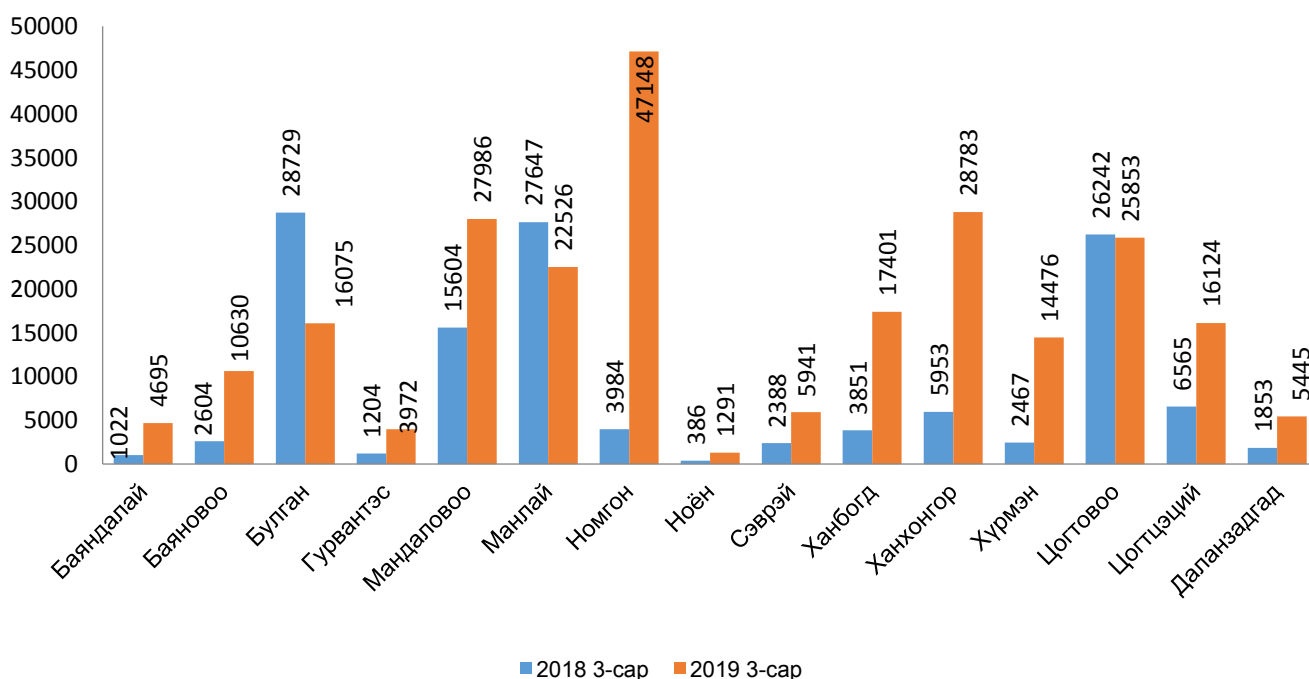
Төл бойжилт төлийн төрлөөр

	Урьд оны Энэ үеийн бойжсон төл	2019		Хувь	2019 2018
		Хорогдсон	Бойжиж байгаа		
Ботго	3443	22	5110	0.0	148.4
Унага	66	0	120	0.0	181.8
Тугал	268	4	502	99.2	187.3
Хурга	69610	341	65639	99.5	94.3
Ишиг	93625	339	58876	99.4	62.9
Бүгд	167012	706	130247	99.5	78.0

Эх сурвалж: Албан ёсны статистик мэдээ

2019 оны эхний 03 сарын байдлаар төл бойжилт 100 хувьтай байна. Төллөлтийг өмнөх оны мөн үетэй харьцуулахад, Булган, Манлай, Цогт-Овоо сумд буурсан бусад сумд өссөн үзүүлэлттэй байна

Мал төллөлт /сумдаар/

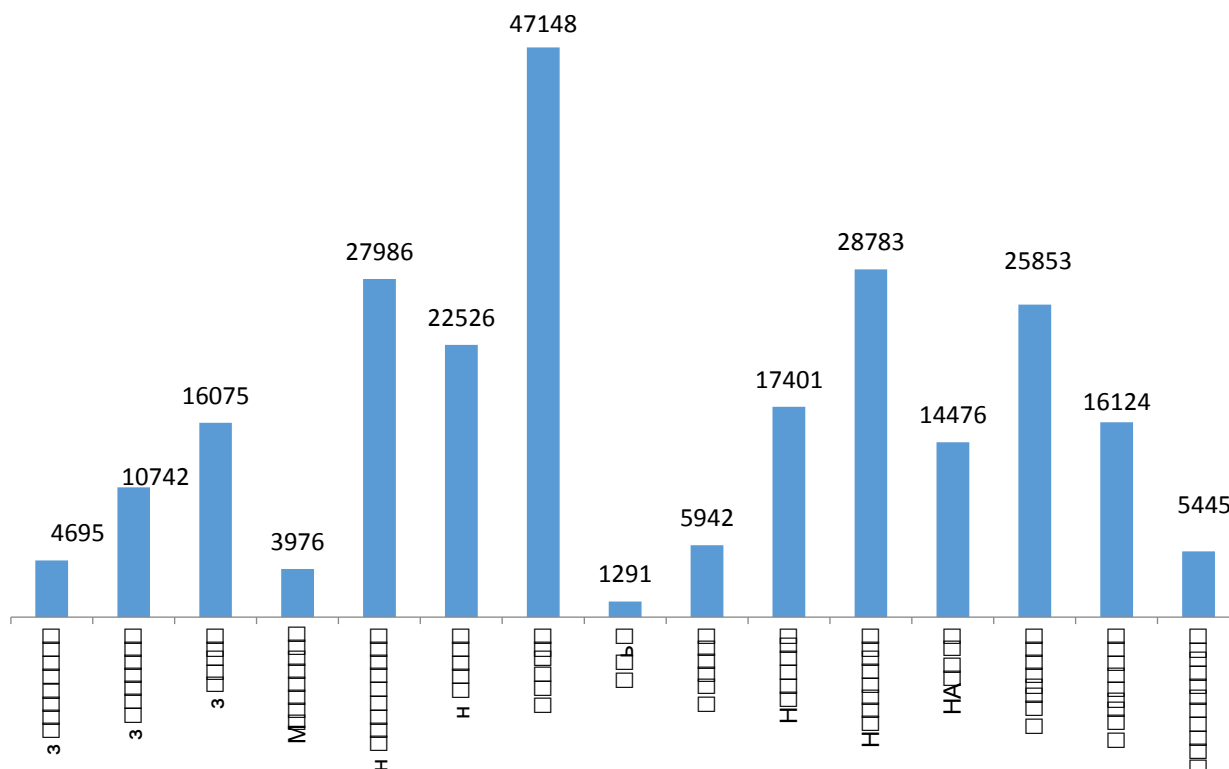


Төл бойжилт сумдаар үзүүлбэл

	Урьд оны энэ үеийн бойжсон төл	2018			2019 2018
		Хорогдсон	Бойжиж байгаа	Бойжилтын хувь	
Баяндалай	1022	0	4695	100.0	459.4
Баян-Овоо	2604	0	10742	100.0	412.5
Булган	28171	0	16075	100.0	57.1
Гурвантэс	1210	0	3976	100.0	328.6
Мандал-Овоо	15604	0	27986	100.0	179.4
Манлай	27971	0	22526	100.0	80.5
Номгон	3984	0	47148	100.0	1183.4
Ноён	386	0	1291	100.0	334.5
Сэврэй	2368	0	5942	100.0	250.9
Ханбогд	3851	0	17401	100.0	451.9
Ханхонгор	5953	0	28783	100.0	483.5
Хүрмэн	2439	0	14476	100.0	593.5
Цогт-Овоо	26242	0	25853	100.0	98.5
Цогтцэций	6635	0	16124	100.0	243.0
Даланзадгад	1807	0	5445	100.0	301.3
ДҮН	130247	0	248463		

Эх сурвалж: Албан ёсны статистик мэдээ

Төл бойжилт / Сумдаар/



2019 оны эхний 03 сарын байдлаар нийт 248346 мал төллөж, 248463 төл гарч, төлийн хорогдолгүй, 248463 төл мал бойжиж байна.

Том малын зүй бус хорогдол

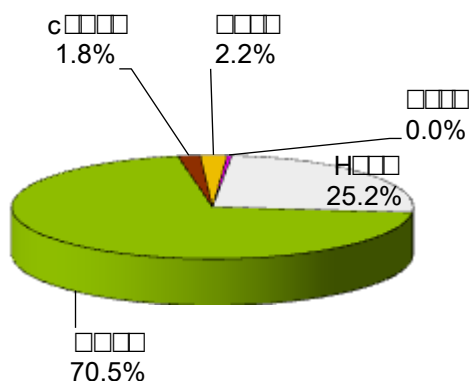
2019 оны 03 сарын байдлаар том малын зүй бус хорогдол 278 гарсан байна. Өнгөрсөн оноос хорогдсон мал 14754 толгойгоор буурсан үзүүлэлттэй байна.

	Хорогдсон том мал						Үүнээс: өвчнөөр					
	Бүгд	Тэмээ	Адуу	Үхэр	Хонь	Ямаа	Бүгд	Тэмээ	Адуу	Үхэр	Хонь	Ямаа
Баяндалай	0	0	0	0	0	0	0	0	0	0	0	0
Баяновоо	0	0	0	0	0	0	0	0	0	0	0	0
Булган	62	0	1	1	16	44	4	0	0	0	1	3
Гурвантэс	23	2	1	0	0	20	0	0	0	0	0	0
Мандал-Овоо	0	0	0	0	0	0	0	0	0	0	0	0
Манлай	5	0	0	0	0	5	0	0	0	0	0	0
Номгон	0	0	0	0	0	0	0	0	0	0	0	0
Ноён	0	0	0	0	0	0	0	0	0	0	0	0
Сэврэй	167	3	4	0	44	116	1	1	0	0	0	0
Ханбогд	0	0	0	0	0	0	0	0	0	0	0	0
Ханхонгор	0	0	0	0	0	0	0	0	0	0	0	0
Хүрмэн	0	0	0	0	0	0	0	0	0	0	0	0
Цогтовоо	0	0	0	0	0	0	0	0	0	0	0	0
Цогтцэций	0	0	0	0	0	0	0	0	0	0	0	0
Даланзадгад	21	0	0	0	10	11	2	0	0	0	0	2
Дүн	278	5	6	1	70	196	7	0	0	0	0	0

Эх сурвалж: Албан ёсны статистик мэдээ

ТОМ МАЛЫН ЗҮЙ БУС ХОРОГДОЛ				
Малын төрөл	2018 оны хорогдол	2019 оны хорогдол	ОЭ малд эзлэх %	2019 2018
Тэмээ	46	5	0.003	10.9
Адуу	53	6	0.006	11.3
Үхэр	135	1	0.004	0.7
Хонь	1372	70	0.011	5.1
Ямаа	13426	196	0.012	1.5
БҮГД	15032	278	0.011	1.8

Эх сурвалж: Албан ёсны статистик мэдээ



Малын төрөл	Хорогдлыг сумдаар үзүүлбэл			
	2018 оны хорогдол	2019 оны хорогдол	ОЭ малд эзлэх %	2019 2018
Баяндалай	1133	0	0.0	0.00
Баяновоо	1112	0	0.0	0.00
Булган	711	62	0.0	8.72
Гурвантэс	3329	23	0.0	0.69
Мандал-Овоо	0	0	0.0	0.00
Манлай	418	5	0.0	1.20
Номгон	1371	0	0.0	0.00
Ноён	3154	0	0.0	0.00
Сэврэй	849	167	0.1	19.67
Ханбогд	129	0	0.0	0.00
Ханхонгор	729	0	0.0	0.00
Хүрмэн	1187	0	0.0	0.00
Цогтовоо	25	0	0.0	0.00
Цогтцэций	28	0	0.0	0.00
Даланзадгад	857	21	0.0	2.45
Дүн	15032	278	0.0	

Хөдөө аж ахуйн бүтээгдэхүүний үнэ

Малын үнэ		Өмнөх оны мөн үе	Нэг толгойн үнэ /төгрөг/	2019
				2018
Нас гүйцсэн	Ат	1064286	1131250	106.3
	Ингэ	762500	666667	87.4
Өсвөр насны	Эр шилбэ	537500	600000	111.6
Нас гүйцсэн	Соёолон үрээ	764285	728750	95.4
	Соёолон гүү	600000	0	0.0
Өсвөр насны	Шүдлэн үрээ	500000	670000	134.0
	Шүдлэн байдас	350000	500000	142.9
Нас гүйцсэн	Эр хонь	134769	148333	110.1
	Эм хонь	97500	108125	110.9
Өсвөр насны	Эр төлөг	93400	114500	122.6
Нас гүйцсэн	Эр ямаа	102500	110454	107.8
	Эм ямаа	80714	96428	119.5
ХАА-н бусад бүтээгдэхүүн				
Тэмээний мах		3750	5000	133.3
Ингэний сүү		2500	2571	102.8
Богийн сүү		2000	0	0.0
Өндөг		392	430	109.7
Ноос ноолуур, арьс шир				
Цагаан ноолуур		76500	100000	130.7
Бор ноолуур		75500	100000	132.5
Адууны дэл		3666	3333	90.9
Адууны сүүл		0	2000	0.0
Тэмээний шир		17000	12500	73.5
Адууны шир		16667	10000	60.0
Хониний нэхий		2375	700	29.5
Ямааны арьс		21000	35333	168.3
Хүнсний ногоо				
Сонгино		1700	1685	99.1
Сармис		5750	9600	167.0
Өргөст хэмх		2100	4533	215.9
Улаан лооль		0	5500	0.0
Боодолтой өвс		9800	10000	102.0

Эх сурвалж: Албан ёсны статистик мэдээ



АМЬДАРЧ БУЙ ОРЧИН

Даланзадгад сумын 2019 оны 04 дүгээр сарын агаарын дундаж температур 10.6°C байв. Энэ нь олон жилийн дундажтай харьцуулахад 2.9°C-аар сэрүүн, өмнөх оноос 0.9°C-аар дулаан байлаа. Сарын агаарын үнэмлэхүй их температур 25.9°C, үнэмлэхүй бага температур нь -3.4°C байсан байна. Харьцангуй чийгийн дундаж 24%, салхины дундаж хурд 4.5 м/сек, үнэмлэхүй их хурд 20 м/сек байв. Энэ сард 0.0 мм хур тунадас орсон байна.

2019 ОНЫ 4 ДҮГЭЭР САРЫН АГААРЫН БОХИРДЛЫН САРЫН ДУНДАЖ МЭДЭЭ

Бодисын нэр	Стандарт хэмжээ мг/м ³	Хийсэн ажиглалтын тоо	Агаарт байсан дундаж хэмжээ мг/м ³	Стандарт хэмжээнээс давсан тохиолдол	Хамгийн их хэмжээ мг/м ³
Хүхэрлэгхий /SO ₂ /	0.450	60	0.011	0	0.129
Азотын давхар исэл/NO ₂ /	0.200	60	0.036	0	0.063
Тоосжилт /PM 10/	0.100	7	0.077	3	0.235
Тоосжилт /Pm 2,5/	0.050	7	0.110	4	0.275

2019 ОНЫ 05 ДУГААР САРЫН ЦАГ АГААРЫН УРЬДЧИЛСАН ТӨЛӨВ

Агаарын температурын сарын дундаж нь ихэнх нутгаар 14-20 градус дулаан буюу ихэнх нутгаар ОЖД-с 1.0-1.5 градусаар дулаан байх төлөвтэй.

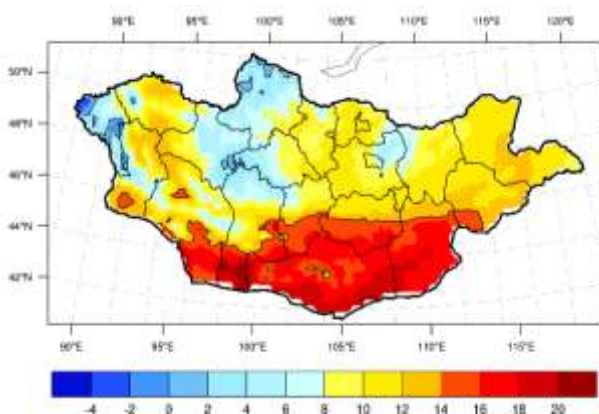
Нэгдүгээр арав хоногийн сүүлч, хоёрдугаар арав хоногийн эхэн болон сүүлчээр сэрүүсч шөнөдөө

1-6 градус, өдөртөө 13-18 градус дулаан байна.

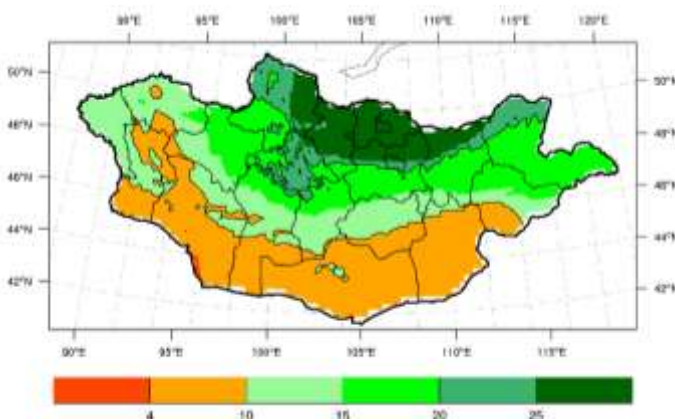
Гуравдугаар арав хоногийн дунд үеэр шөнөдөө 4-9 градус, өдөртөө 17-22 градус дулаан байна.

Харин гуравдугаар арав хоногийн эхээр шөнөдөө 12-17 градус, өдөртөө 27-32 градус хүрч дулаарна.

Бусад хугацаанд ихэнх нутгаар шөнөдөө 7-12 градус, өдөртөө 20-25 градус дулаан байна.



Энэ сард нутгийн зүүн хэсгээр уур амьсгалын дунджаас бага, бусад нутгаар дунджийн орчим хур тунадас орох төлөвтэй.



Нэгдүгээр арав хоногийн сүүлчээр зарим газраар бороо хур тунадас орно. Хоёрдугаар арав хоногийн эхэн болон сүүлч, гуравдугаар арав хоногийн эхэн ба дунд үеэр зарим газраар бороо орох төлөвтэй. Дуу цахилгаантай.

Салхи нэгдүгээр арав хоногийн сүүлч, хоёр ба гуравдугаар арав хоногийн эхэн ба дунд үе, сүүлчээр зарим газраар 15-17 м/с, Арц Богдын өвөр хоолойгоор зарим үед 20-24 м/с хүртэл ширүүсч шороон шуурга шуурах төлөвтэй.

**Материалыг
эмхэтгэсэн**

Ө.Мөнхжаргал
У.Хоролмаа
Ж.Баяр-Эрдэнэ
С.Цэвэлмаа
М.Оюун-Эрдэнэ

Эхийг бэлтгэсэн

Ө.Мөнхжаргал

Хянасан:

С.Бямбабаатар

**Үнэн зөв бүртгэл мэдээлэл
Үеийн үед түүх болж үлдэнэ
Үнэнд тулгуурласан бодлого
Үйлсийн тэнгэрт нар болж мандана**

Харилцах утас: 70533061, 70533439

E-mail хаяг umnugovi@nso.com
<http://umnugovi.nso.mn/>

2019 оны 5 сарын 11